



ТЕРРИТОРИАЛЬНЫЙ ОРГАН ФЕДЕРАЛЬНОЙ
СЛУЖБЫ ГОСУДАРСТВЕННОЙ СТАТИСТИКИ
ПО ТОМСКОЙ ОБЛАСТИ

О финансовом состоянии организаций Томской области



январь - ноябрь 2022 года



ФЕДЕРАЛЬНАЯ СЛУЖБА
ГОСУДАРСТВЕННОЙ СТАТИСТИКИ

О финансовом состоянии организаций

Томской области

январь - ноябрь 2022 года

- 01 Сальдированный финансовый результат организаций
- 02 Прибыль организаций
- 03 Убыток организаций
- 04 Просроченная кредиторская и дебиторская задолженность



САЛЬДИРОВАННЫЙ ФИНАНСОВЫЙ РЕЗУЛЬТАТ¹⁾

январь - ноябрь, в % к январю - ноябрю предыдущего года*

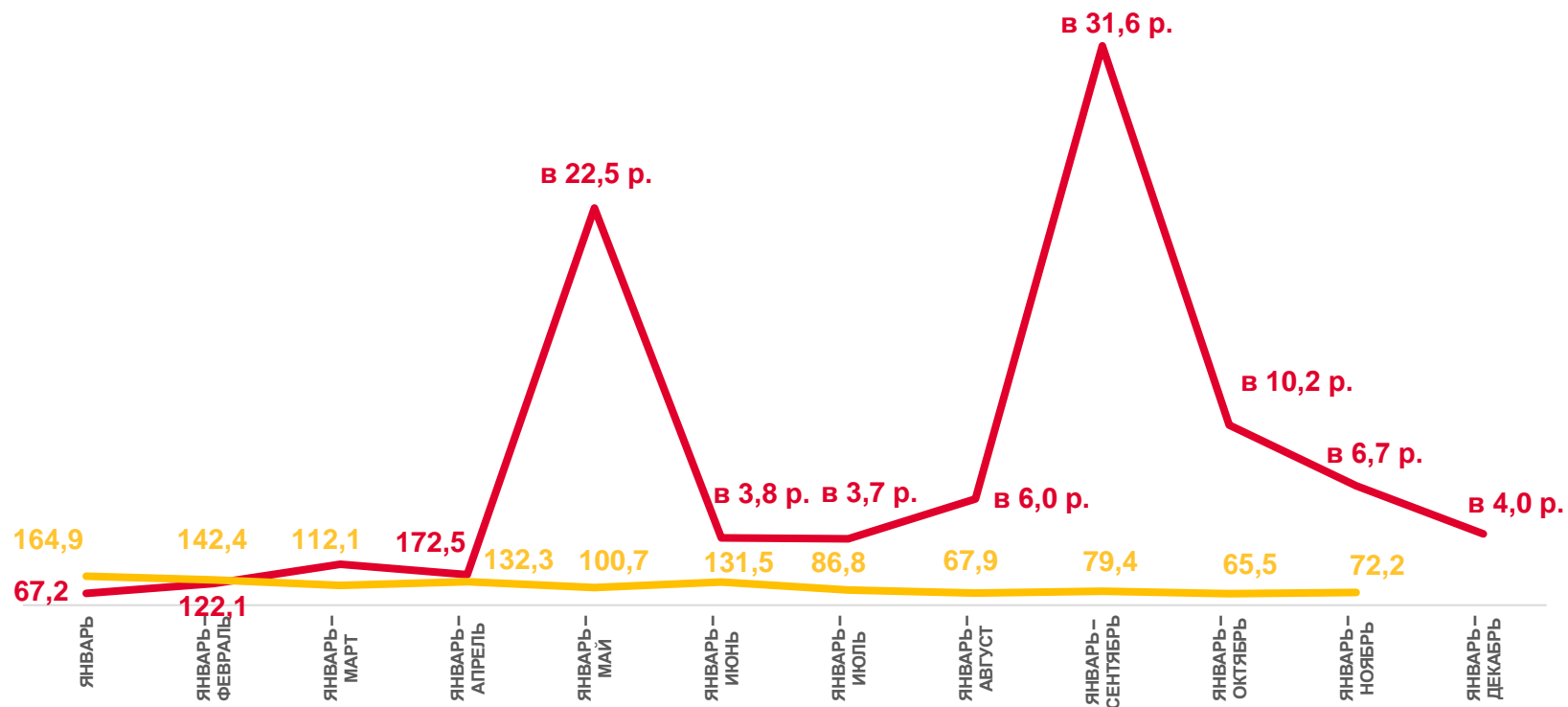
37 815,2

млн руб.

январь - ноябрь 2022 года

72,2%

к январю - ноябрю 2021 года



2021 год



2022 год

ПРИБЫЛЬ – УБЫТОК = САЛЬДИРОВАННЫЙ ФИНАНСОВЫЙ РЕЗУЛЬТАТ

По сопоставимому кругу организаций в соответствии с методологией.

¹⁾ Здесь и далее без субъектов малого предпринимательства, кредитных организаций, государственных (муниципальных) учреждений, не кредитных финансовых организаций.



САЛЬДИРОВАННЫЙ ФИНАНСОВЫЙ РЕЗУЛЬТАТ ОРГАНИЗАЦИЙ

январь - ноябрь 2022 г., млн рублей

Всего

37 815,2



19 520,2

Обрабатывающие производства



13 016,0

Торговля оптовая и розничная; ремонт автотранспортных средств и мотоциклов



4 692,9

Деятельность по операциям с недвижимым имуществом



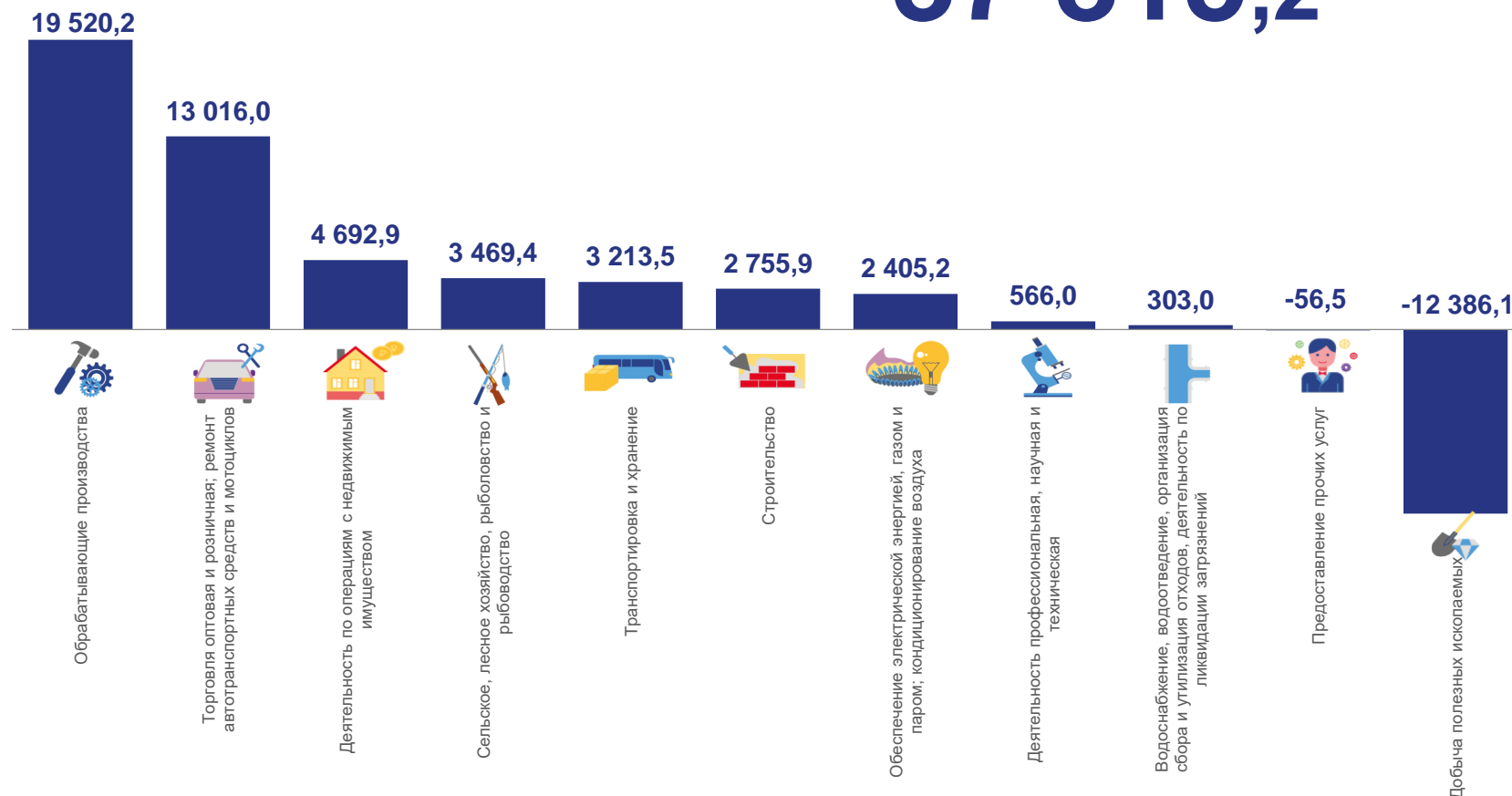
-56,5

Предоставление прочих услуг



-12 386,1

Добыча полезных ископаемых





ПРИБЫЛЬ ОРГАНИЗАЦИЙ

январь - ноябрь 2022 г., млн рублей



20 639,9

Обрабатывающие производства



13 254,0

Торговля оптовая и розничная;
ремонт автотранспортных
средств и мотоциклов



11 031,4

Добыча полезных ископаемых



29,4

Образование

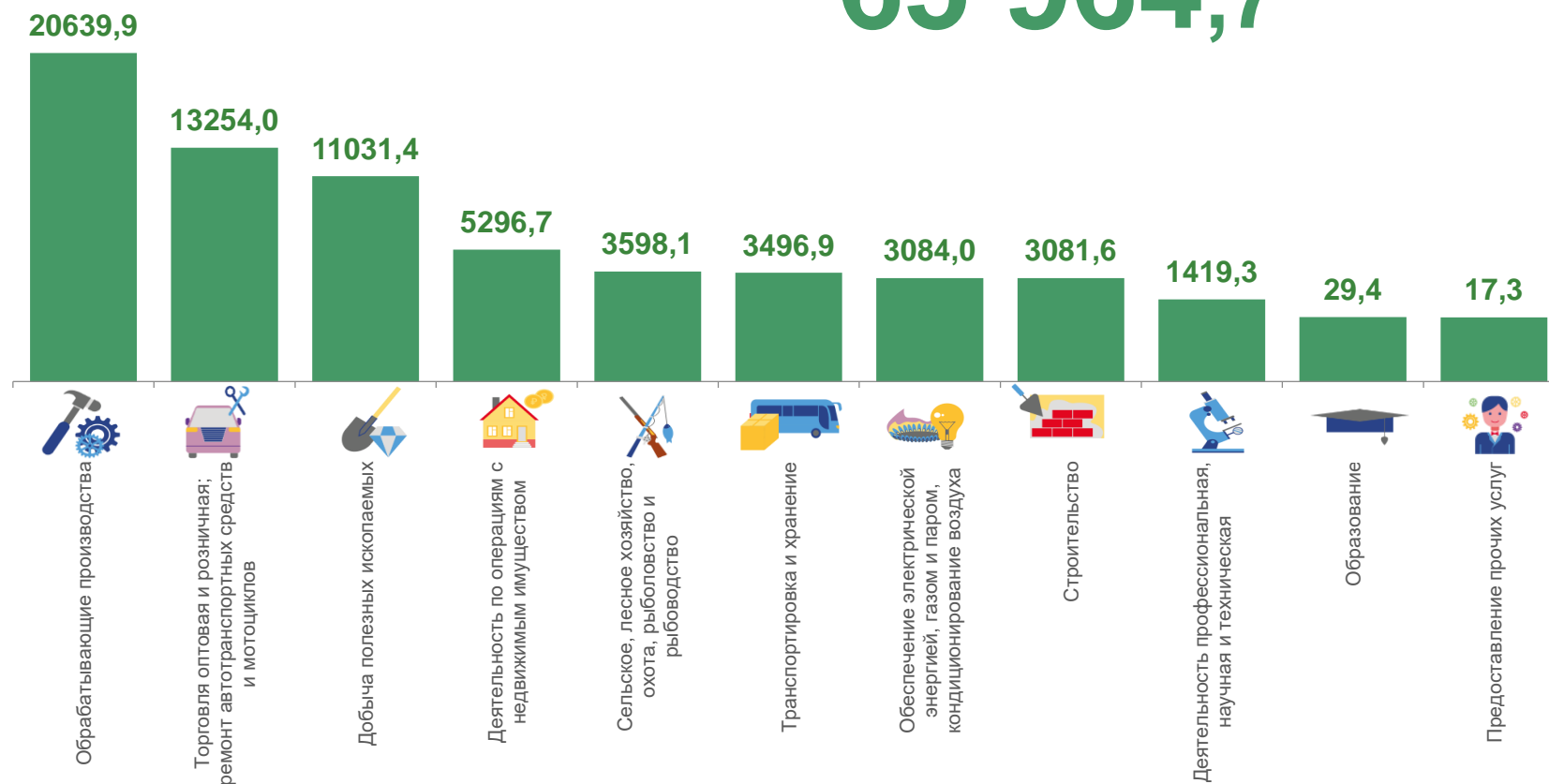


17,3

Предоставление прочих услуг

Всего

65 964,7





ДОЛЯ ПРИБЫЛЬНЫХ ОРГАНИЗАЦИЙ

январь – ноябрь 2022 г., %

68,5%

по области в целом



100,0%

Деятельность в области здравоохранения и социальных услуг



88,9%

Деятельность административная и сопутствующие дополнительные услуги



80,4%

Торговля оптовая и розничная; ремонт автотранспортных средств и мотоциклов



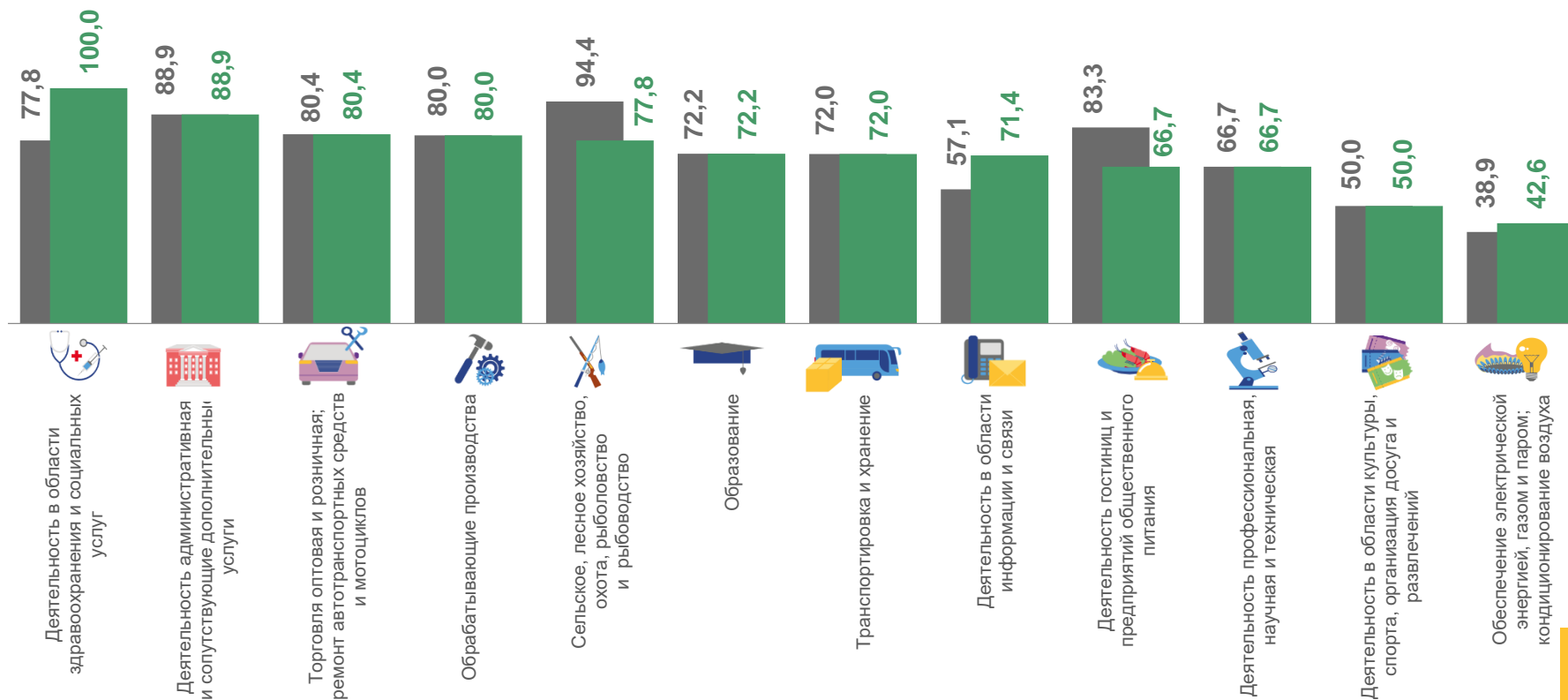
50,0%

Деятельность в области культуры, спорта, организация досуга и развлечений



42,6%

Обеспечение электрической энергией, газом и паром; кондиционирование воздуха



■ январь – ноябрь 2021 г.

■ январь – ноябрь 2022 г.





УБЫТОК ОРГАНИЗАЦИЙ

январь – ноябрь 2022 г., млн рублей



23 417,5

Добыча полезных ископаемых



1 119,7

Обрабатывающие производства



853,3

Деятельность профессиональная,
научная и техническая



Деятельность в области
Информации и связи

56,4

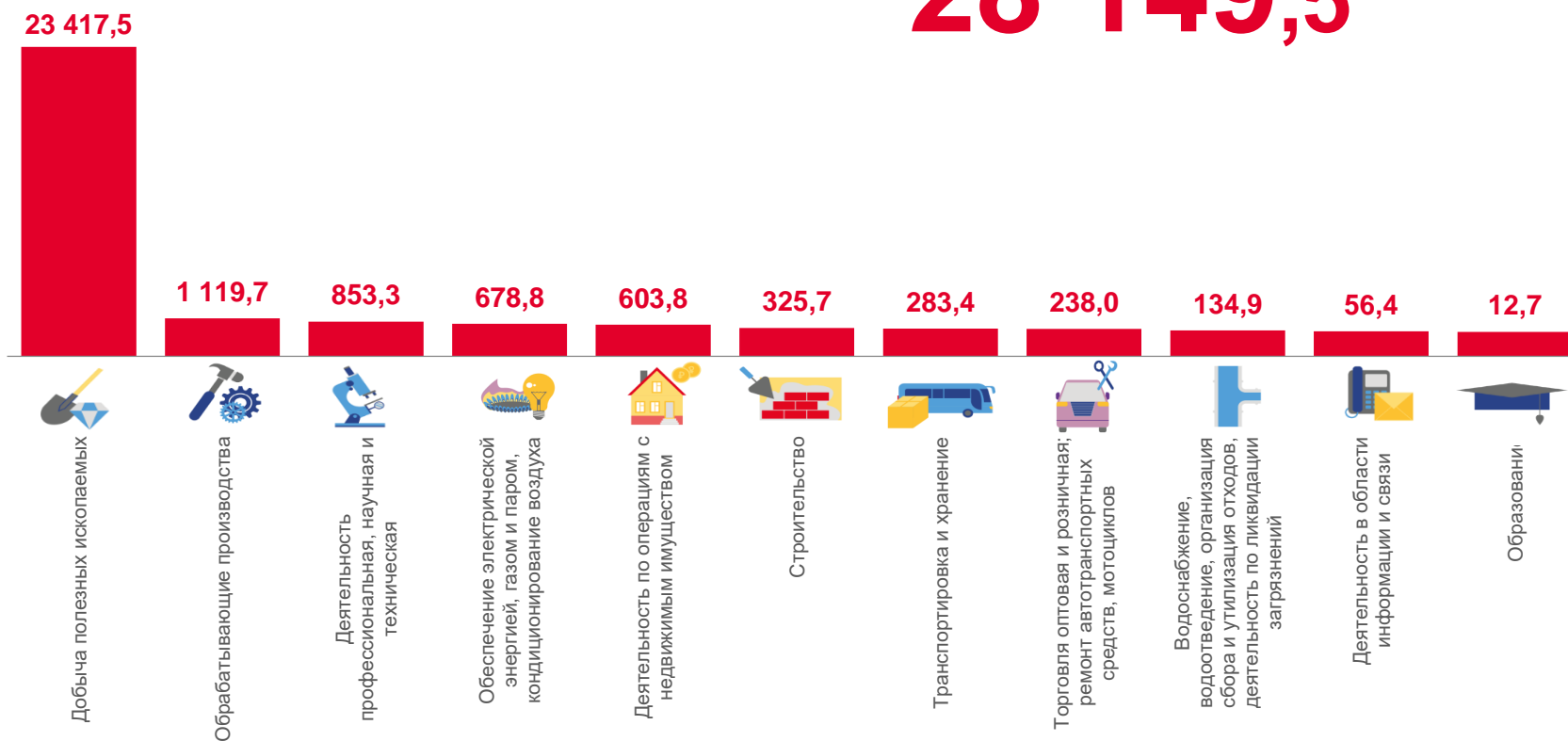


12,7

Образование

Всего

28 149,5





ДОЛЯ УБЫТОЧНЫХ ОРГАНИЗАЦИЙ

январь – ноябрь 2022 г., %

31,5%

по области в целом



57,4%

Обеспечение электрической энергией, газом и паром; кондиционирование воздуха



50,0%

Добыча полезных ископаемых



50,0%

Деятельность в области культуры, спорта, организации досуга и развлечений

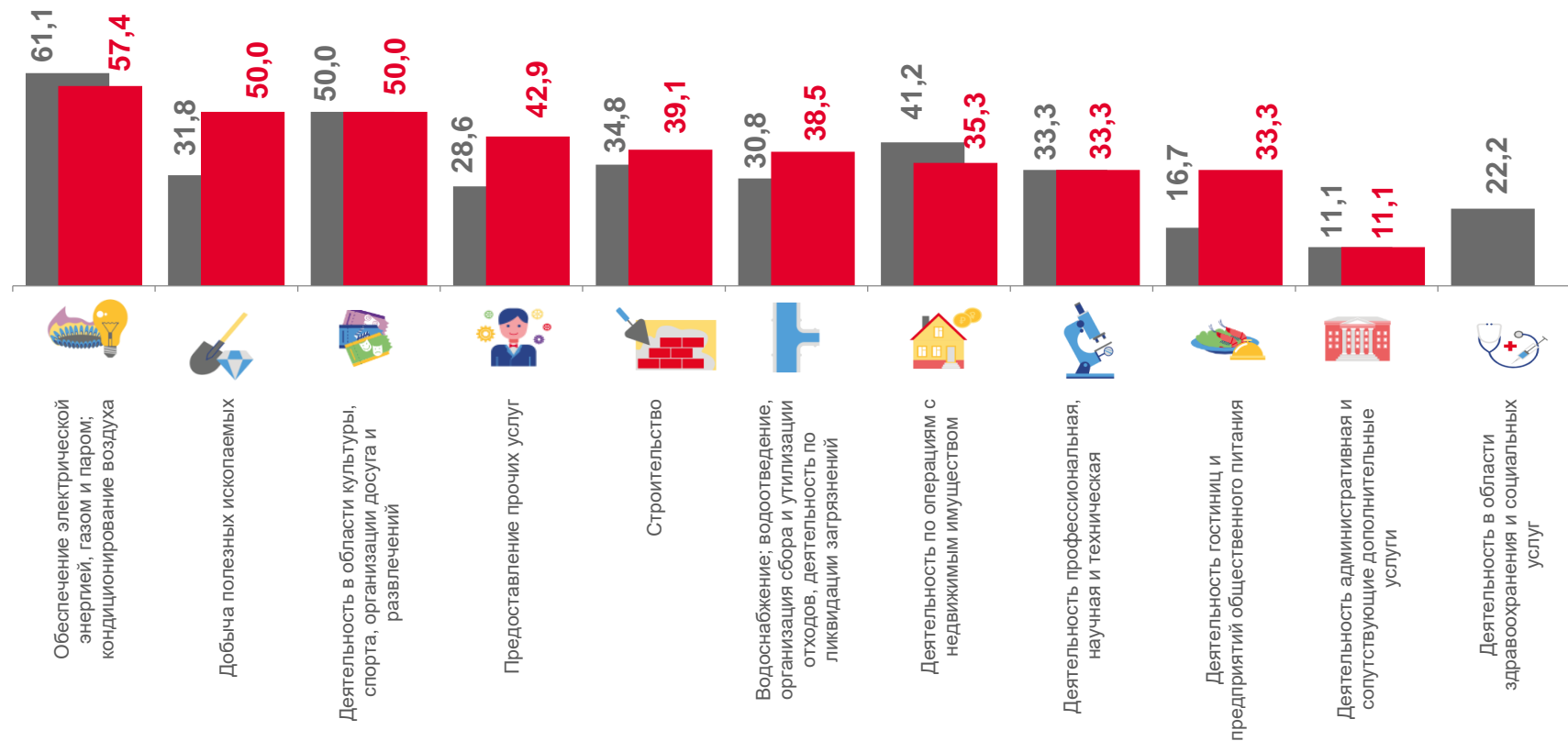


11,1%

Деятельность административная и сопутствующие дополнительные услуги



Деятельность в области здравоохранения и социальных услуг



■ январь – ноябрь 2021

■ январь – ноябрь 2022

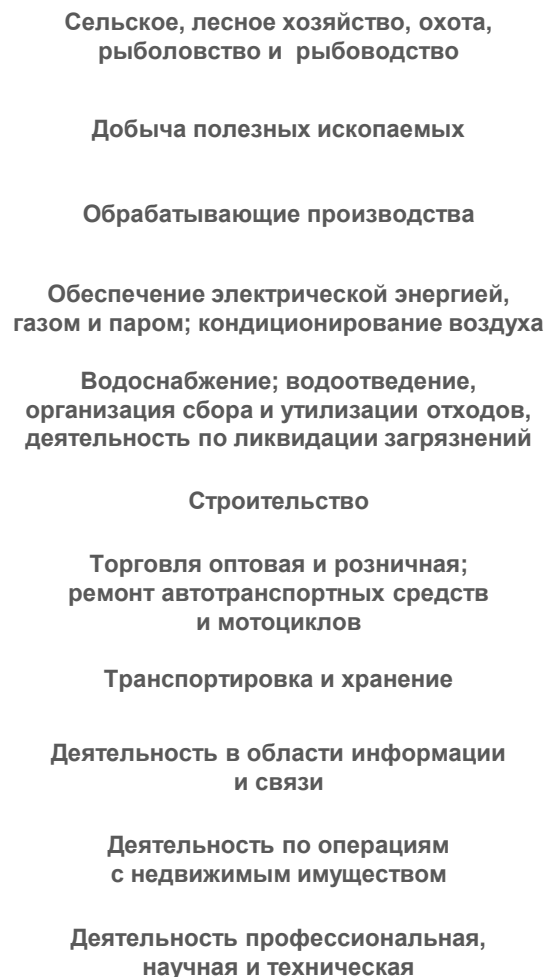
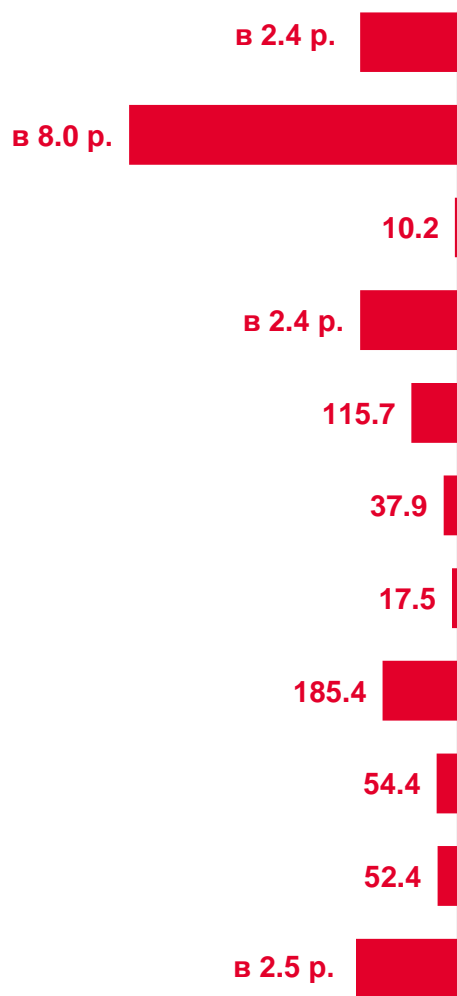




ФИНАНСОВЫЕ РЕЗУЛЬТАТЫ ДЕЯТЕЛЬНОСТИ ОРГАНИЗАЦИЙ

январь – ноябрь 2022 г., в % к январю - ноябрю предыдущего года

УБЫТОК



ПРИБЫЛЬ



ПРОСРОЧЕННАЯ КРЕДИТОРСКАЯ И ДЕБИТОРСКАЯ ЗАДОЛЖЕННОСТЬ

+



-

на конец ноября 2022 г., в % к общей кредиторской/дебиторской задолженности



КРЕДИТОРСКАЯ ЗАДОЛЖЕННОСТЬ



ДЕБИТОРСКАЯ ЗАДОЛЖЕННОСТЬ



ДОЛЯ ОРГАНИЗАЦИЙ, ИМЕЮЩИХ ПРОСРОЧЕННУЮ ДЕБИТОРСКУЮ ЗАДОЛЖЕННОСТЬ

на 1 декабря 2022 г., в % к их общему числу



ДЕБИТОРСКАЯ ЗАДОЛЖЕННОСТЬ

на 1 декабря 2022 года

317 631,3

млн руб.

100,8%

к 1 декабря 2021 года



ДЕБИТОРСКАЯ ЗАДОЛЖЕННОСТЬ

Просроченная
7 438,2 млн руб.



ДОЛЯ ОРГАНИЗАЦИЙ, ИМЕЮЩИХ ПРОСРОЧЕННУЮ КРЕДИТОРСКУЮ ЗАДОЛЖЕННОСТЬ

на 1 декабря 2022 г., в % к их общему числу



КРЕДИТОРСКАЯ ЗАДОЛЖЕННОСТЬ

на 1 декабря 2022 года

270 224,4

млн руб.

109,1%

к 1 декабря 2021 года



КРЕДИТОРСКАЯ ЗАДОЛЖЕННОСТЬ

Просроченная
13 154,1 млн руб.

